

## PROCÉDURE DE CONNEXION SUR LA PLATEFORME VIRTUELLEXP

**VirtuellexpO** : le nouvel outil d'expositions virtuelles développé par le Département du Val d'Oise. Cette plateforme permet aux enseignants d'avoir accès à différents contenus numériques sur des thématiques variées telles que **l'archéologie, la culture, le développement durable, le patrimoine, l'Égalité Filles-Garçons etc.** Ces supports sont accompagnés de contenus pédagogiques utilisables en toute autonomie pendant les temps d'enseignement avec les collégiens. Vous y trouverez des supports sous forme d'exposition virtuelle, d'exposition 360°, des vidéos... ainsi que les livrets pédagogiques qui s'y rapportent.

## Comment se connecter à Virtuellexpo ?

**URL de connexion** : <https://virtuellexpo.moncollege.valdoise.fr/>

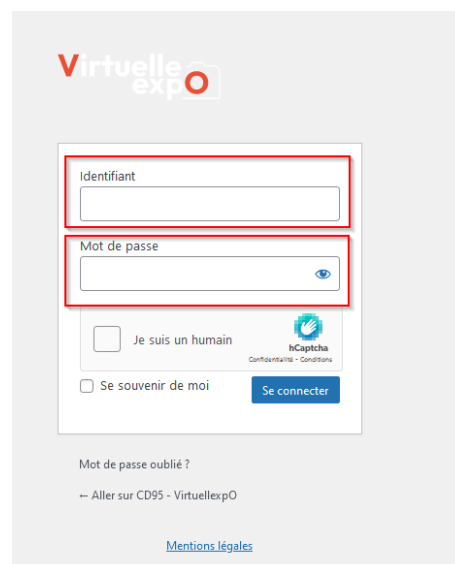
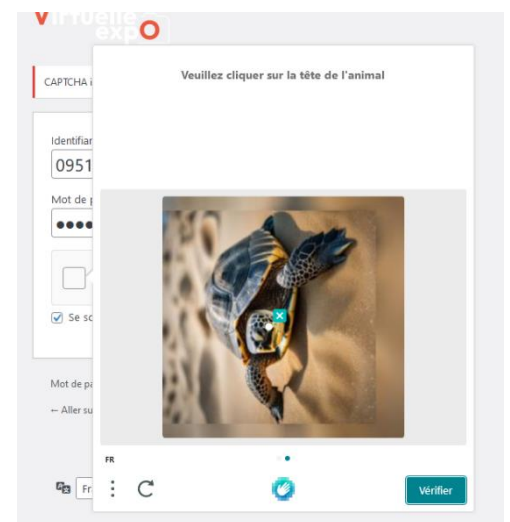
1. Une fois sur le site une fenêtre s'affiche vous demandant vos codes d'accès :

**L'identifiant de connexion est votre code UAI (ex RNE)**

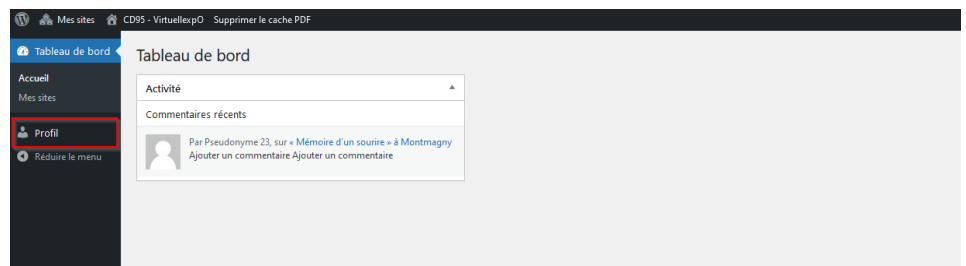
**Le mot de passe de première connexion : valdoise.ve.2023**

**Attention : ce mot de passe est à changer dès la première connexion**

2. Cliquez sur « je suis un humain » puis suivez les instructions liées au hCaptcha

3. Une fois la connexion établie vous arriverez sur le tableau de bord – **cliquez sur « Profil »**



4. Définissez votre nouveau mot de passe

5. Votre mot de passe doit contenir **des lettres, chiffres, caractères spéciaux et au moins 8 caractères**

6. Cliquez sur « **Mettre à jour le profil** » et revenez sur le site VirtuellexpO

**Gestion du compte**

Nouveau mot de passe

Sessions   
Vous n'êtes connecté-e qu'à cet emplacement.

**Gestion du compte**

Nouveau mot de passe      
Forte

Sessions   
Vous n'êtes connecté-e qu'à cet emplacement.

Mots de passe des applications

**Gestion du compte**

Nouveau mot de passe      
Forte

Sessions   
Vous n'êtes connecté-e qu'à cet emplacement.

**Mots de passe des applications**

Désactivée Les mots de passe d'application ont été désactivés par Wordfence. The site admin can change this option.

**Liste blanche d'adresses IP de connexion**

Activer la liste blanche IP pour la connexion   
Si active, vous ne pourrez vous connecter à votre compte que depuis les adresses IP ajoutées dans le champ ci-dessous.

Adresses IP autorisées

Saisissez des adresses IP ou des intervalles d'IP en notation CIDR.